


jardinPRO

 euclid

Benutzername

Tutorial euclid

Neu registrieren

Passwort

Extension du portefeuille de plantes

Benutzername vergessen

Passwort vergessen

Login

DE FR IT

Dienstag, 20. August 2024 - KW 34

jardinPRO

Jardin Suisse

Association suisse des entreprises horticoles

euclid

nom de l'utilisateur

Tutoriel euclid

mot de passe

Extension du Portfolio/Usine de plantes

Créer un compte

Nom d'utilisateur oublié

Mot de passe oublié

login

DE FR IT

lundi, 30. septembre 2024 - KW 40

Adaptation des points de menu dans l'Usine de plantes

La présentation comporte des images en allemand provenant de l'entreprise d'informatique. Les modifications en français et en italien seront disponibles directement dans le système lors de l'update!
Merci de votre compréhension.

Usine de plantes (Dossier de formation)

- Dossier de formation **Situations d'action**
- Portefeuille de plantes **Mes plantes**
- Liste de plantes **Ma collection de plantes**

Avec la révision de la formation initiale (RFI24), le travail sur les plantes doit désormais être considéré dans son ensemble comme un dossier de formation au sens de l'ordonnance de formation. Ce dossier de formation se compose à la fois de la saisie de situations d'action sous forme de rapports d'apprentissage et de la saisie de plantes. Pour une meilleure compréhension, les points de menu ont été renommés.

Adaptation des points de menu dans l'Usine de plantes

Saisir une nouvelle plante : Sélectionner le bouton « nouveau », saisir le **Genre** (latin) et ensuite enregistrer.

Feedback du formateur* sur la plante

Monika Muster
persön

Carte de plante en pdf

Pflanzenportfolio

Suche ID 236

Gattung Cichorium

Art intybus

Sorte

Name Wegwarte 8/100

Erfahrung bei der Verwendung 53/1000
Wenn sie sehr hoch wird fällt sie bei starkem Wind um

Attribute

Individuelle Attribute Vorgegebene Attribute

Ansprüche 0/200

Blatt 0/200

Blüte 132/200
Die einzelne Blüte blüht schnell ab aber die ganze Pflanze hat sehr viele kleine Blüten, so dass sie über eine sehr lange Zeit blüht

Blütezeit 19/200
Sommer / Spätsommer

Höhe 62/200
Je nährstoffreicher Der Boden ist um so höher wird die Pflanze

Wuchs 8/200
aufrecht

Aktionen

Steckbrief Kommentare (0/0)

Bilder 2 / 3500

Chargement d'images

Verwendet in Dokumentationen

Gattung	Art	Sorte	Name
Hedera	helix		Efeu
Cornus	mas		Kornelkirsche
Acer	campestre	'Elsrijk'	Kornelkirsche
Cichorium	intybus		Wegwarte

Pflanzengruppen / Attribut-Set

- Kübelpflanzen
- Laubgehölze
- Nadelgehölze
- Schling- und Kletterpflanzen
- Schnittblumen
- Stauden
- Sträucher
- Wasserpflanzen
- Wechselflor
- Wildstaude
- Zimmerpflanzen

Les groupes de plantes permettent de définir les sets d'attributs pour les attributs individuels et les entrées de texte.

Il est possible de choisir si l'on travaille avec ses propres attributs ou avec des attributs prédéfinis.

Il est indiqué dans quelles situations d'action les plantes sont utilisées.

Liste personnelle de plantes : Si une plante déjà saisie doit être éditée, elle peut être sélectionnée dans la liste et s'ouvre ainsi dans l'interface d'édition.

Après la première sauvegarde, des groupes de plantes peuvent être attribués (plusieurs groupes de plantes peuvent être attribués).

Saisir une nouvelle plante

Les attributs grisés sont actifs et peuvent être modifiés.

Attribute

Individuelle Attribute | Vorgegebene Attribute

Ansprüche 0/200

Blatt 0/200

Blüte 132/200
Die einzelne Blüte blüht schnell ab aber die ganze Pflanze hat sehr viele kleine Blüten, so dass sie über eine sehr lange Zeit blüht

Blütezeit 19/200
Sommer / Spätsommer

Höhe 62/200
Je nährstoffreicher Der Boden ist um so höher wird die Pflanze

Wuchs 8/200
aufrecht

Les attributs individuels peuvent être combinés avec des attributs prédéfinis.

Attribute

Individuelle Attribute | Vorgegebene Attribute

Blütezeit Jul.

Blüte hellblau

Höhe Von 60 cm Höhe Bis 160 cm

Standort und Bodenansprüche

<input checked="" type="checkbox"/> sonnig	<input type="checkbox"/> humos	<input type="checkbox"/> anspruchslos
<input type="checkbox"/> halbschattig	<input type="checkbox"/> sandig	<input type="checkbox"/> nährstoffarm
<input type="checkbox"/> schattig	<input checked="" type="checkbox"/> mager	<input type="checkbox"/> nährstoffreich
<input type="checkbox"/> trocken	<input type="checkbox"/> durchlässig	<input type="checkbox"/> alkalisch
<input type="checkbox"/> frisch	<input type="checkbox"/> guter Gartenboden	<input type="checkbox"/> sauer
<input type="checkbox"/> feucht	<input type="checkbox"/> kalkhaltig	
<input type="checkbox"/> nass	<input type="checkbox"/> schwerer Boden	

Verwendung

Eigenschaften einheimisch

Lebensbereich Stauden Freiflächen

Lebensbereiche Gehölze

Lebensraum nach Delarze Krautsäume, Hochstaudenflure, Gebüsch

Les attributs prédéfinis peuvent être ouverts et sélectionnés en cliquant sur l'onglet.

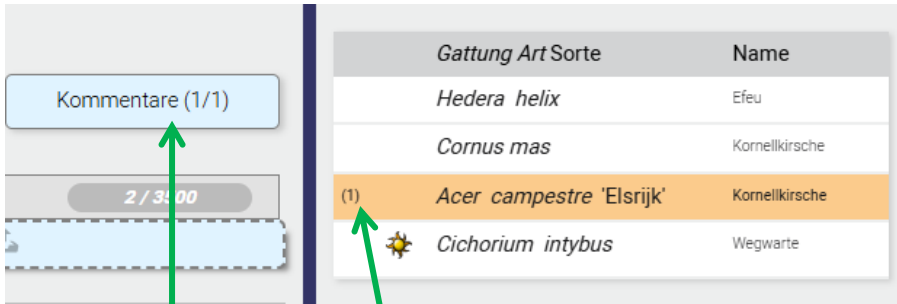
Pour l'indication de la hauteur, il est possible de choisir entre mètres et cm.

Les différents critères peuvent être sélectionnés et attribués à la plante.

Les critères sélectionnés s'affichent dans la fenêtre après l'enregistrement.

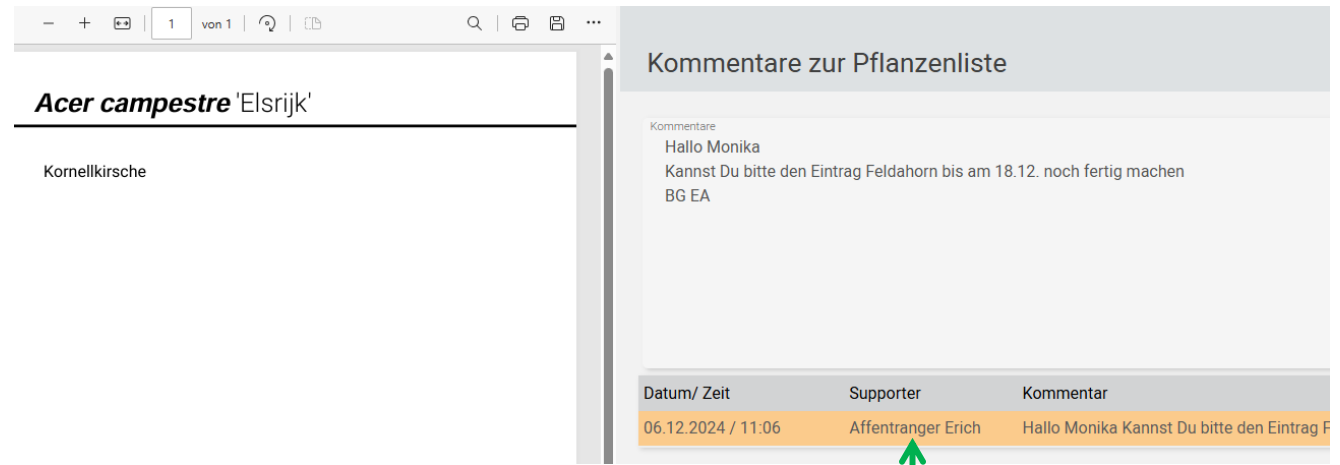
Actuellement, la page Liste des plantes est en cours de révision et d'extension : à l'avenir, il sera possible de filtrer par attribut. La liste de plantes s'appellera désormais « Ma collection de plantes ».

Commentaires du formateur* à la personne en formation



Le bouton
Kommentare permet
de consulter les
remarques des
formateurs*.

S'il existe une nouvelle remarque
non lue pour une plante, elle est
affichée sur l'aperçu des plantes
saisies.



La fenêtre pour les commentaires regroupe toutes les
entrées des points de menu « Mes plantes » et «
Situations d'action ».
Dès que l'entrée est sélectionnée, elle s'ouvre dans la
fenêtre au-dessus et l'entrée est considérée comme
lue.
L'entrée reste archivée dans la fenêtre Commentaire.

Commentaires sur les plantes et les situations d'action par les formateurs*

Validation

Partages d'assistance

Mes autorisations pour les supporters

Validé pour moi

En cliquant sur le bouton « Validé pour moi », la liste des apprentis qui m'ont validé comme formateur* s'ouvre.

Supportete Personen
Muster Monika

Kategorie

Arbeitsdokumentationen

Pflanzenlisten

Pflanzenportfolio

Après avoir sélectionné la personne en formation, il est possible de décider pour quelle rubrique un feed-back doit être effectué.

Supportete Personen
Muster Monika

Kategorie
Pflanzenportfolio

Gattung	Art	Sorte	Name
Hedera	helix		Efeu
Cornus	mas		Kornellkirsche
Acer	campestre	'Elsrijk'	Kornellkirsche

Après avoir sélectionné la rubrique, les entrées correspondantes s'ouvrent. Après avoir sélectionné l'entrée souhaitée, la fenêtre de commentaire s'ouvre pour la saisie de la réponse.

Erich Affentranger
Testumgebung

Samstag KW 49
07.12.2024

estree 'Elsrijk'

Kommentar speichern

Leeren

Datum / Zeit	Supporter	Kommentar
06.12.2024 / 11:06	Affentranger Erich	Hallo Mon...

Supportete i
Muster
Kategorie
Pflanz
Gattung A
Hedera he
Cornus m.
Acer cam
Cichorium.

L'entrée peut être saisie dans la fenêtre orange.
Le contenu sélectionné est affiché à droite de la fenêtre de commentaire..